

Douchette filtrante Sprite Showers®




Filtrante, économique et multi jets



Redécouvrez le plaisir d'une eau pure douce source de détente et de bien être
 Leader international Sprite Industries (USA) a mis au point le **Chlorgon®**, média de filtration composé de particules de cuivre, de zinc et de sels de Calcium.
 Le Chlorgon et le **KDF®** permettent par la réaction d'oxydo réduction, de filtrer à haute température et grand volume les polluants agressifs, irritants présents dans l'eau du réseau : chlore, dérivés chlorés (cancérogènes), produits chimiques, métaux lourds, le fer, l'hydrogène sulfuré tout en réduisant l'agressivité du calcaire.

C'est la solution pour supprimer toutes irritations et démangeaisons dues à un taux excessif de chlore et de calcaire dans l'eau du réseau

- Douchette économique
- Confort d'utilisation avec plusieurs jets
- Filtration du chlore, dérivés chlorés
- Elimine l'hydrogène sulfuré
- Elimine les Composés Organiques Volatiles
- Réduit l'agressivité du calcaire
- Inhibe le développement des bactéries
- Génère des ions négatifs

Douchette Sprite Luxe		Douchette Sprite	
Matériau douchette	Plastique qualité alimentaire (ABS)		
Dimensions	Longueur : 29 cm Diamètre tête douchette : 11.50 cm Poids : 450 grammes	Douchette luxe	
Cartouche filtrante	1 x cartouche Chlorgon Kdf. Durée de vie 20000 litres (3 à 6 mois)		
Utilisation	Eau (5° à 49°C). Pression : 1 à 6 bars		
Connexion aux flexibles	Filetage mâle 1/2" (= 15/21mm) Installation universelle		
Jets	7 jets (1 brumisateur et 1 massage)	Douchette	
Economique	Débit d'eau à 10 litres par minute	Réf 6033	Réf 6030 / 6032
Entretien	Cartouches Chlorgon KDF À remplacer tous les 20000 litres ou 3 à 6 mois. (lot de 2 cartouches)	Réf 6035	

Sous une douche, on inhale 10 à 100 fois plus de chlore et de produits chimiques (chlore, chloroforme, trichloréthylène, haloformes, pesticides...) que dans l'eau de consommation.

Ces produits pénètrent au niveau du système respiratoire.

Par contact, leur effet oxydant les rend responsables du vieillissement de la peau, des cheveux et sont souvent la cause d'irritations et d'allergies cutanées comme eczémas, psoriasis, rougeurs et démangeaisons. Enfin, de par la perméabilité de la peau, ils s'infiltreront jusqu'au système sanguin.

La solution consiste à filtrer l'eau de la douche.

La filtration d'eau de douche Sprite c'est 25 brevets, la **certification de filtration NSF 177**, la certification **WQA Gold Seal**

...et de nombreuses recommandations de dermatologues et blogs de santé et bien être.

Notice de montage

Douchette Sprite Showers®



Vous venez d'acquérir la douchette 3 en 1 SPRITE SHOWERS

Cette douchette reste la version originale et la référence en matière de filtration de l'eau de la douche. Les produits Sprite Showers sont protégés par plus de 25 brevets internationaux.

INSTALLATION :

Votre pomme de douche dispose d'une cartouche filtrante dans son manche. Pour retirer la cartouche filtrante il suffit de dévisser le manche de la pomme de douche pour les modèles 6030 et 6032. Pour le modèle Luxe 6033 il faut tourner d'un quart de tour vers la gauche puis tirer vers le bas.

Démontez votre ancienne pomme de douche en la dévissant de votre flexible de douche

Vissez l'embout fileté de votre douchette 3 en 1 Sprite Showers sur le pas de vis du flexible de douche.

Prévoir un joint plat entre le flexible et la douchette.

PREMIERE UTILISATION :

Laissez couler l'eau 2 à 3 minutes, pour stabiliser les composants de la cartouche.

Votre douchette est prête, vous pouvez l'utiliser immédiatement pour chaque douche pendant 4 à 6 mois avant de remplacer la cartouche filtrante.

Pour modifier le jet il faut orienter la manette située sur la tête de la douchette. Les douchettes Sprite ont un débit régulé à 10L/MN à 3 bars de pression.

ENTRETIEN :

Chaque mois, retournez la cartouche (dévissez le manche de la douchette pour avoir accès à celle-ci).

La cartouche est conçue pour filtrer 20 000 litres d'eau, ce qui correspond à un usage de 4 à 6 mois pour une famille de 3 à 4 personnes. Les cartouches de douchette filtrante Sprite Showers disposent d'un témoin d'usure de la cartouche.

Lorsque la couleur du contenu de la cartouche est noire, alors il faut remplacer la cartouche

CHANGEMENT DE LA CARTOUCHE (réf 6035) :

Dévissez la tête de la douchette (pour les modèles 6030 et 6032), tourner d'un quart de tour vers la gauche puis tirer vers le bas pour le modèle 6033 (luxe) retirez la cartouche usagée, mettez en place la nouvelle cartouche, Selon la qualité de votre eau et le nombre de personnes qui l'utilisent, la cartouche du filtre douche doit être remplacée après 6 mois d'utilisation ou dès que vous commencez à sentir de nouveau une légère odeur de chlore ou sensation de peau sèche ou irritée.

Parfois il est possible que la cartouche de la douchette reste bloquée dans le manche. Une fois la tête de la douchette dévissée, ouvrez légèrement l'eau, la pression expulsera la cartouche...

...ATTENTION à l'expulsion de la cartouche avec la pression de l'eau.



Douchette luxe 6033



Cartouche chlore Kdf



Douchette 6032



Douchette 6030

